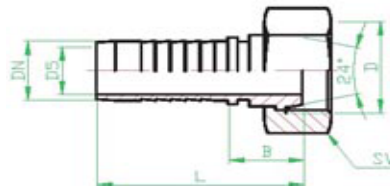
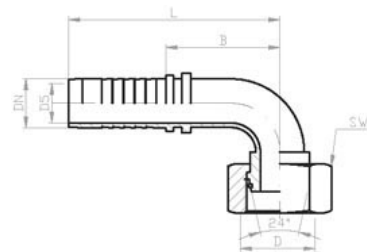


DKO-S - штуцер, конус 24° с уплотнительным резиновым кольцом, метрический, тяжелая серия.



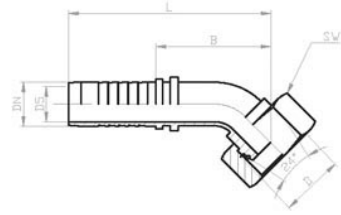
Артикул штуцера	РУКАВ			Начало конуса (мм)	ГАЙКА	
	DN	Дюймы	размер		Резьба (D)	Ключ (SW)
5 DKOS 14x1,5	5	3/16"	03	6	M 14x1,5	17
5 DKOS 16x1,5	5	3/16"	03	8	M 16x1,5	19
6 DKOS 14x1,5	6	1/4"	04	6	M 14x1,5	17
6 DKOS 16x1,5	6	1/4"	04	8	M 16x1,5	19
6 DKOS 18x1,5	6	1/4"	04	10	M 18x1,5	22
6 DKOS 20x1,5	6	1/4"	04	12	M 20x1,5	24
8 DKOS 18x1,5	8	5/16"	05	10	M 18x1,5	22
8 DKOS 20x1,5	8	5/16"	05	12	M 20x1,5	24
10 DKOS 18x1,5	10	3/8"	06	10	M 18x1,5	22
10 DKOS 20x1,5	10	3/8"	06	12	M 20x1,5	24
10 DKOS 22x1,5	10	3/8"	06	14	M 22x1,5	27
12 DKOS 22x1,5	12	1/2"	08	14	M 22x1,5	27
12 DKOS 24x1,5	12	1/2"	08	16	M 24x1,5	30
16 DKOS 30 x 2	16	5/8"	10	20	M 30 x 2	36
20 DKOS 30 x 2	20	3/4"	12	20	M 30 x 2	36
20 DKOS 36 x 2	20	3/4"	12	25	M 36 x 2	46
25 DKOS 36 x 2	25	1"	16	25	M 36 x 2	46
25 DKOS 42 x 2	25	1"	16	30	M 42 x 2	50
32 DKOS 42 x 2	32	1.1/4"	20	30	M 42 x 2	50
32 DKOS 52 x 2	32	1.1/4"	20	38	M 52 x 2	60
40 DKOS 52 x 2	40	1.1/2"	24	38	M 52 x 2	60



DKO-S 90° - угловой штуцер, конус 24° с уплотнительным резиновым кольцом, метрический, тяжелая серия.

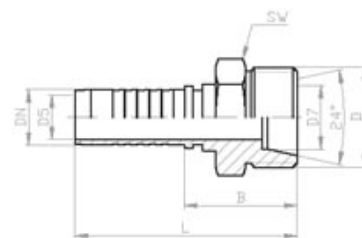
Артикул штуцера	РУКАВ			Начало конуса (мм)	ГАЙКА	
	DN	Дюймы	размер		Резьба (D)	Ключ (SW)
5-90 DKOS 14x1,5	5	3/16"	03	6	M 14x1,5	17
5-90 DKOS 16x1,5	5	3/16"	03	8	M 16x1,5	19
6-90 DKOS 14x1,5	6	1/4"	04	6	M 14x1,5	17
6-90 DKOS 16x1,5	6	1/4"	04	8	M 16x1,5	19
6-90 DKOS 18x1,5	6	1/4"	04	10	M 18x1,5	22
6-90 DKOS 20x1,5	6	1/4"	04	12	M 20x1,5	24
8-90 DKOS 18x1,5	8	5/16"	05	10	M 18x1,5	22
8-90 DKOS 20x1,5	8	5/16"	05	12	M 20x1,5	24
10-90 DKOS 18x1,5	10	3/8"	06	10	M 18x1,5	22
10-90 DKOS 20x1,5	10	3/8"	06	12	M 20x1,5	24
10-90 DKOS 22x1,5	10	3/8"	06	14	M 22x1,5	27
12-90 DKOS 22x1,5	12	1/2"	08	14	M 22x1,5	27
12-90 DKOS 24x1,5	12	1/2"	08	16	M 24x1,5	30
16-90 DKOS 30 x 2	16	5/8"	10	20	M 30 x 2	36
20-90 DKOS 30 x 2	20	3/4"	12	20	M 30 x 2	36
20-90 DKOS 36 x 2	20	3/4"	12	25	M 36 x 2	46
25-90 DKOS 36 x 2	25	1"	16	25	M 36 x 2	46
25-90 DKOS 42 x 2	25	1"	16	30	M 42 x 2	50
32-90 DKOS 42 x 2	32	1.1/4"	20	30	M 42 x 2	50
32-90 DKOS 52 x 2	32	1.1/4"	20	38	M 52 x 2	60
40-90 DKOS 52 x 2	40	1.1/2"	24	38	M 52 x 2	60

DKO-S 45° - угловой штуцер, конус 24° с уплотнительным резиновым кольцом, метрический, тяжелая серия.



Артикул штуцера	РУКАВ			Начало конуса (мм)	ГАЙКА	
	DN	Дюймы	размер		Резьба (D)	Ключ (SW)
5-45 DKOS 14x1,5	5	3/16"	03	6	M 14x1,5	17
5-45 DKOS 16x1,5	5	3/16"	03	8	M 16x1,5	19
6-45 DKOS 14x1,5	6	1/4"	04	6	M 14x1,5	17
6-45 DKOS 16x1,5	6	1/4"	04	8	M 16x1,5	19
6-45 DKOS 18x1,5	6	1/4"	04	10	M 18x1,5	22
6-45 DKOS 20x1,5	6	1/4"	04	12	M 20x1,5	24
8-45 DKOS 18x1,5	8	5/16"	05	10	M 18x1,5	22
8-45 DKOS 20x1,5	8	5/16"	05	12	M 20x1,5	24
10-45 DKOS 18x1,5	10	3/8"	06	10	M 18x1,5	22
10-45 DKOS 20x1,5	10	3/8"	06	12	M 20x1,5	24
10-45 DKOS 22x1,5	10	3/8"	06	14	M 22x1,5	27
12-45 DKOS 22x1,5	12	1/2"	08	14	M 22x1,5	27
12-45 DKOS 24x1,5	12	1/2"	08	16	M 24x1,5	30
16-45 DKOS 30 x 2	16	5/8"	10	20	M 30 x 2	36
20-45 DKOS 30 x 2	20	3/4"	12	20	M 30 x 2	36
20-45 DKOS 36 x 2	20	3/4"	12	25	M 36 x 2	46
25-45 DKOS 36 x 2	25	1"	16	25	M 36 x 2	46
25-45 DKOS 42 x 2	25	1"	16	30	M 42 x 2	50
32-45 DKOS 42 x 2	32	1.1/4"	20	30	M 42 x 2	50
32-45 DKOS 52 x 2	32	1.1/4"	20	38	M 52 x 2	60
40-45 DKOS 52 x 2	40	1.1/2"	24	38	M 52 x 2	60

ЩЕ-S (CES) – штуцер (ниппель), конус 24° метрический, тяжелая серия.



Артикул штуцера	РУКАВ			Начало конуса (мм)	НИППЕЛЬ	
	DN	Дюймы	размер		Резьба (D)	Ключ (SW)
5 ЩЕ-S 14x1,5	5	3/16"	03	6	M 14x1,5	14
5 ЩЕ-S 16x1,5	5	3/16"	03	8	M 16x1,5	17
6 ЩЕ-S 14x1,5	6	1/4"	04	6	M 14x1,5	14
6 ЩЕ-S 16x1,5	6	1/4"	04	8	M 16x1,5	17
6 ЩЕ-S 18x1,5	6	1/4"	04	10	M 18x1,5	19
6 ЩЕ-S 20x1,5	6	1/4"	04	12	M 20x1,5	22
8 ЩЕ-S 18x1,5	8	5/16"	05	10	M 18x1,5	19
8 ЩЕ-S 20x1,5	8	5/16"	05	12	M 20x1,5	22
10 ЩЕ-S 18x1,5	10	3/8"	06	10	M 18x1,5	19
10 ЩЕ-S 20x1,5	10	3/8"	06	12	M 20x1,5	22
10 ЩЕ-S 22x1,5	10	3/8"	06	14	M 22x1,5	24
12 ЩЕ-S 22x1,5	12	1/2"	08	14	M 22x1,5	24
12 ЩЕ-S 24x1,5	12	1/2"	08	16	M 24x1,5	27
16 ЩЕ-S 30 x 2	16	5/8"	10	20	M 30 x 2	32
20 ЩЕ-S 30 x 2	20	3/4"	12	20	M 30 x 2	32
20 ЩЕ-S 36 x 2	20	3/4"	12	25	M 36 x 2	38
25 ЩЕ-S 36 x 2	25	1"	16	25	M 36 x 2	38
25 ЩЕ-S 42 x 2	25	1"	16	30	M 42 x 2	46
32 ЩЕ-S 42 x 2	32	1.1/4"	20	30	M 42 x 2	46
32 ЩЕ-S 52 x 2	32	1.1/4"	20	38	M 52 x 2	55
40 ЩЕ-S 52 x 2	40	1.1/2"	24	38	M 52 x 2	55